

# Examen de DIAGNÓSTICO



# 1

grado

Ciclo 2024 -2025

Escuela: \_\_\_\_\_

Turno: \_\_\_\_\_ Grado y grupo: \_\_\_\_\_

Alumno: \_\_\_\_\_

Campos formativos	Reactivos	Aciertos	Calificación
Lenguajes			
Saberes y pensamiento científico			
Ética, Naturaleza y sociedades			
De lo humano a lo comunitario			

# Lenguajes

1. Escribe tu primer nombre y dibújate en el cuadro:

Mi nombre es:


Yo

2. Encierra las letras con las que se escribe tu nombre:

A B C D E F G H I J K L M  
N O P Q R S T U V W X Y Z


3. Une con una línea la imagen con la vocal con la que inicia su nombre:

A E I O U




# Lenguajes

4. Escribe la vocal según inicia el nombre de cada cosa:




\_\_jo




\_\_ña



\_\_beja



\_\_mán



\_\_lote


5. Encierra el nombre correcto de las imágenes:



mami masa




palo pato



sul sol

6. Encierra con rojo las letras y de azul los números, cópialas en la tabla:



Letras	Números



# Lenguajes

7. Tacha el nombre más largo:

Maximiliano

Ana

Luis

José

8. Une las palabras con la imagen que corresponde:

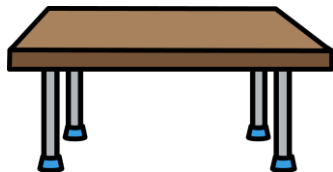


taza

mano

dona

mesa



9. Escribe las palabras que te dictarán:

---

---

---



10. Repasa las líneas:



# Lenguajes


11. De los siguientes libros encierra dos que sean cuentos.



12. Escucha el cuento y colorea los animales de la historia.

## La ratita presumida

Había una vez una ratita que encontró una moneda mientras barría. Con ella se compró un listón rojo con el que adornó su colita y salió al balcón. Al verla, un gallo le pidió matrimonio, pero cuando le cantó “quiquiriquí”, la ratita se asustó. Un gato la conquistó con un suave “miau”, pero lo que el gato quería era comérsela. Un ratoncito que pasaba por ahí la salvó. La ratita se casó con él, pues además de valiente cantaba con una melodioso “iiiiiii”.





# Lenguajes

13. Copia las siguientes palabras.



maleta



sapo



pelota



nido

14. Ordena la secuencia de las imágenes escribiendo los números del 1 al 3.

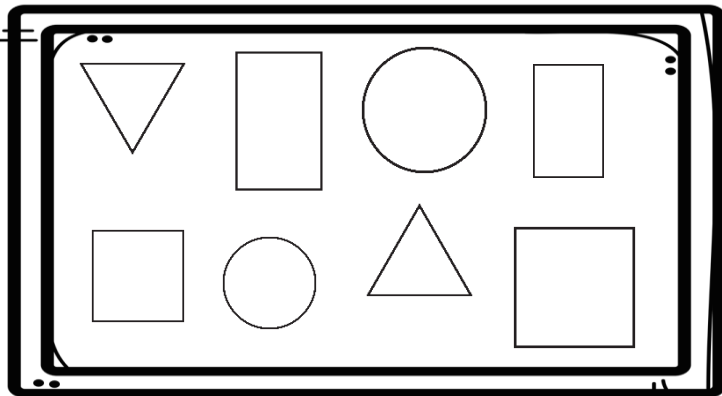


15. Encierra tres formas de comunicarte con los demás.






# Saberes y pensamiento científico

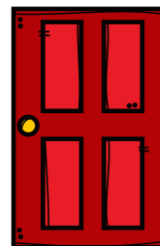



1. Colorea las figuras según indica:



2. Colorea las figuras según indica:




3. Une los objetos con la figura geométrica a la que se parece:






# Saberes y pensamiento científico




4. Escribe los números del 1 al 10:



5. Escribe cuántas manzanas hay en cada árbol:




6. Tacha donde hay más peces:




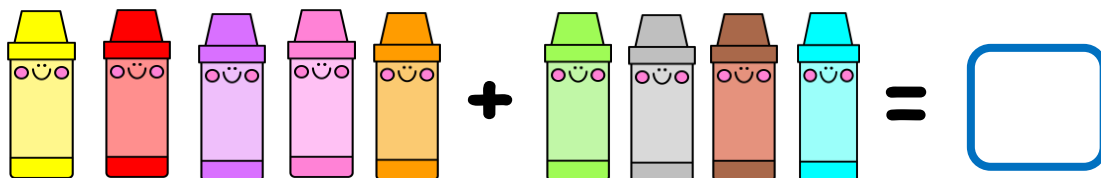


# Saberes y pensamiento científico

7. Dibuja en la bolsa vacía los dulces que tiene la otra bolsa para que sean iguales:



8. Suma los objetos y escribe cuántos hay en total:

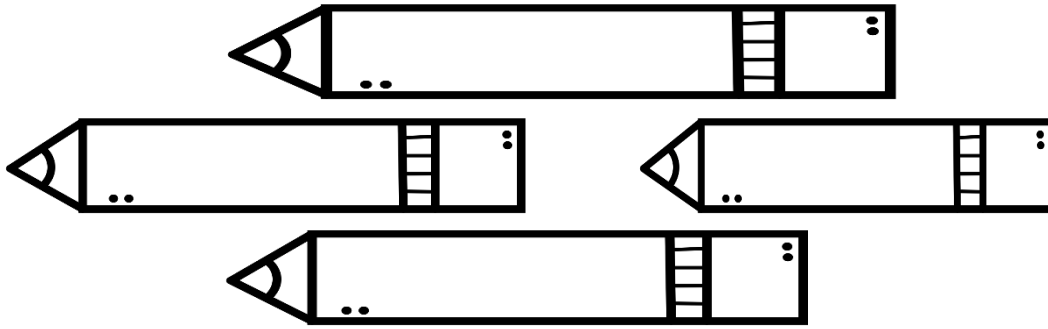


9. Tacha la cantidad que indica el número y escribe cuantos objetos quedan sin tachar:




# Saberes y pensamiento científico

10. Colorea el lápiz más corto:



11. Pinta las cosas de acuerdo a su color real:



12. Une las partes del cuerpo con su nombre:

hombro

brazo

pie



cabeza





mano

pierna

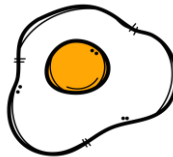


# Saberes y pensamiento científico

13. Relaciona lo que percibes con cada sentido:



14. Encierra cinco alimentos sanos:




15. Encierra dos hábitos de higiene personal:




# Ética, naturaleza y sociedades


1. Encierra tres elementos naturales:



2. Colorea tres animales acuáticos:



3. Colorea tres animales terrestres:



4. Encierras dos maneras de cuidar el medio ambiente:



# Ética, naturaleza y sociedades

5. Tacha dos maneras en que se desperdicia el agua.



6. Encierra dos actividades que se haga en el día:




7. Ordena del 1 al 3 las actividades que realizas durante las noches.





# Ética, naturaleza y sociedades

8. Pinta la bandera mexicana.



9. Encierra una tradición que se celebra en nuestro país.



10. Pon una palomita a los derechos de los niños:



# De lo humano a lo comunitario

1. Une con una líneas las emociones que expresan los niños:



2. Colorea en cada situación que emoción expresan los niños.



3. Encierra tres formas que puedes expresar tus emociones:



# De lo humano a lo comunitario

4. Encierra dos formas en que puedes ayudar en casa:



5. Encierra tres formas en que puedes ayudar a la comunidad:



6. Tacha dos actividades que son peligrosas para los niños.





7. Colorea tres actividades que hagas para cuidar tu salud.



8. Tacha dos niños que no cuidan su salud.



9. Encierra dos reglas que debes seguir en tu escuela.



10. Tacha dos acciones que no debes realizar en el salón.

